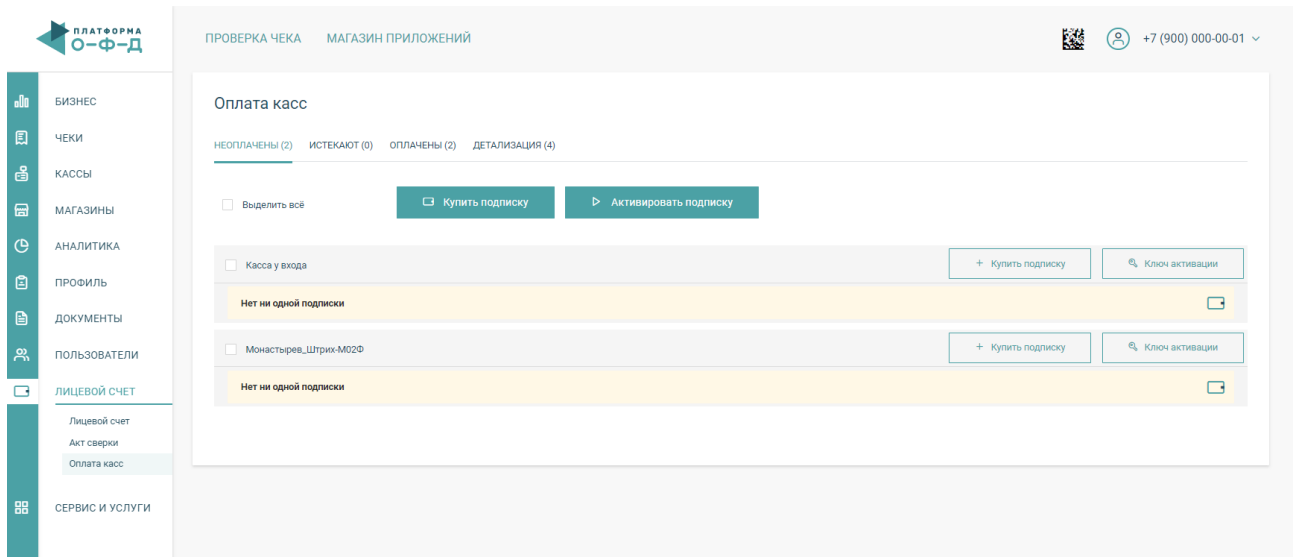




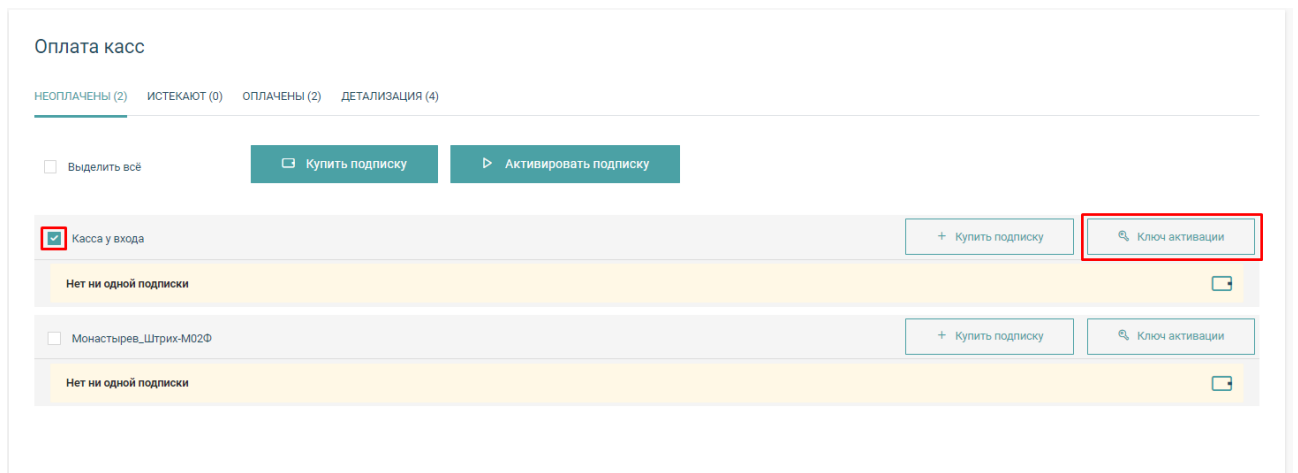
Инструкция по работе с ключами активации

Использование ключей активации:

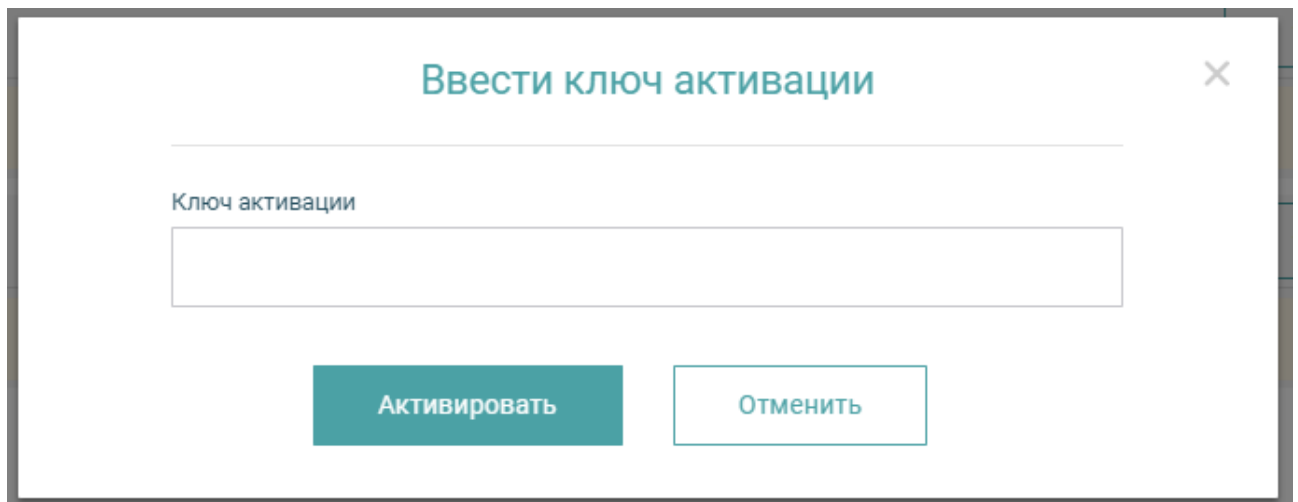
Для использования ключа активации, зайдите в Личный Кабинет Клиента, раздел «Лицевой счет», подраздел «Оплата касс».



Выберите нужную кассу и нажмите на кнопку «Ключ активации»:



В появившемся поле укажите номер ключа активации:



Далее нажмите на кнопку «Активировать».

Если был указан верный ключ активации, у ККТ появится подписка, соответствующая тарифному плану.

Этот тариф запустится после нажатия кнопки «Активировать подписку», либо после получения первого чека от ККТ в ОФД.

Если был указан неверный ключ активации или ключ, который ранее был использован в системе, на экране будет отображена соответствующая ошибка.

Каждый ключ активации может быть использован только один раз.